



PTV

PLATAFORMA  
TECNOLÓGICA  
DEL VINO

# 13<sup>a</sup> Junta Directiva

## Plataforma Tecnológica del Vino

*Logroño, 1 de diciembre de 2016*

# ORDEN DEL DÍA

1. Aprobación del Orden del día de la reunión.
2. Lectura y Aprobación del Acta de la reunión de la 12ª Junta Directiva de la Asociación PTV
3. Aprobación cambio de representantes vocalías Junta Directiva
4. Propuesta de ratificación de nuevas altas
5. Gestión Económica:
  - Resumen del estado financiero y contable de la Asociación para cierre del ejercicio 2016
  - Propuesta de presupuesto 2017 y Plan de financiación 2017
6. Gestión Técnica y Relaciones Institucionales:
  - Resumen de proyectos apoyados
  - Propuesta de actualización de la Agenda Estratégica de Innovación 2016
  - Gestión Internacional: Hacia una Agenda Europea de Investigación
  - Otras gestiones técnicas y de representación institucional realizadas
7. Aprobación fecha próximas reuniones



2. LECTURA Y **APROBACION DEL ACTA** DE  
LA 12<sup>a</sup> JUNTA DIRECTIVA PTV  
(14-07-2016)



3. APROBACIÓN CAMBIO DE  
REPRESENTANTES VOCALÍAS JUNTA  
DIRECTIVA



## 4. RATIFICACIÓN DE ALTAS Y BAJAS



## PROPUESTA DE RATIFICACIÓN DE SOCIOS POR LA JUNTA DIRECTIVA DEL 01/12/2016

<b>Nº SOCIOS SEGÚN RATIFICACION DE LA JD DEL 14/07/2016</b>	<b>142</b>
---	------------

<b>ALTAS A RATIFICAR POR JD DE 01/12/2016</b>	<b>1</b>
BetterRid	1

<b>BAJAS A RATIFICAR POR JD DE 01/12/2016</b>	<b>4</b>
Lloyd's Register	1
Mix Network	1
Asociación Vinos de España	1
Fundación General de la Universidad de León	1
<b>BALANCE TOTAL DE SOCIOS A 01/12/2016</b>	<b>139</b>



## 5. GESTIÓN ECONÓMICA:

(I) RESUMEN FINANCIERO Y CONTABLE:  
CIERRE PROVISIONAL 2016



## ESTIMACIÓN CIERRE PROVISIONAL DEL EJERCICIO A 31/12/2016

		PRESUPUESTO PREVISTO 2016	ESTIMACIÓN CIERRE 2016	DESVIACIÓN
<b>INGRESOS</b>	CUOTAS DE SOCIOS (entrada + anual)	37.290,00 €	40.980,00 €	3.690,00 €
	CUOTA EXTRAORDINARIA (60% DERRAMA)	0,00 €	13.207,28 €	13.207,28 €
	PROGRAMA APOYO A PTEs	47.799,00 €	47.499,00 €	-300,00 €
	PROYECTOS PTV SUBCONTRATACION	24.125,00 €	21.385,60 €	-2.739,40 €
	OTROS INGRESOS (PROYECTOS PTV-BENEFICIARIO Y OTROS)	25.665,00 €	6.550,00 €	-19.115,00 €
	<b>TOTAL INGRESOS</b>	<b>134.879,00 €</b>	<b>129.621,88 €</b>	<b>-5.257,12 €</b>

<b>GASTOS</b>	PERSONAL	31.775,00 €	31.528,05 €	-246,95 €
	MATERIAL FUNGIBLE	1.350,00 €	1.200,00 €	-150,00 €
	EQUIPOS	0,00 €	0,00 €	0,00 €
	SUBCONTRATACIONES	69.016,74 €	64.780,61 €	-4.236,13 €
	ARTICAI (Secretaría Técnica)	63.716,74 €	59.584,61 €	-4.132,13 €
	Gestoría Contable, Fiscal, Laboral	5.300,00 €	196,00 €	-104,00 €
	INFORME AUDITORIA	800,00 €	800,00 €	0,00 €
	GASTOS GENERALES	21.200,00 €	20.021,99 €	-1.178,01 €
	PRESTACIÓN DE SERVICIOS	11.200,00 €	10.021,99 €	-1.178,01 €
	<i>Comunicación</i>	4.250,00 €	1.006,96 €	-3.243,04 €
	<i>Eventos y similares</i>	5.250,00 €	3.515,03 €	-1.734,97 €
	<i>web</i>	500,00 €	0,00 €	-500,00 €
	<i>Otros (seguros, mensajería, notaría,</i>	1.200,00 €	1.500,00 €	300,00 €
	<i>Proveedores proyectos beneficiario</i>	0,00 €	4.000,00 €	4.000,00 €
	GASTOS DE VIAJES	10.000,00 €	10.000,00 €	0,00 €
	COSTES INDIRECTOS	7.236,00 €	7.230,56 €	-5,44 €
	COSTES FINANCIEROS	3.500,00 €	3.200,00 €	-300,00 €
	<b>TOTAL GASTOS</b>	<b>134.877,74 €</b>	<b>128.761,21 €</b>	<b>-6.116,53 €</b>

<b>ESTIMACIÓN RESULTADO DEL EJERCICIO 2016</b>	<b>1,26 €</b>	<b>860,67 €</b>	<b>859,41 €</b>
<b>BAI</b>	<b>0%</b>	<b>1%</b>	





# GESTIÓN DE COBROS Y TESORERÍA

	SIN IVA	CON IVA	PENDIENTE A 30/11/16
Total facturación emitida 2013	27.250,00 €	32.972,50 €	484,00 €
Total facturación emitida 2014	36.510,00 €	44.600,60 €	1.073,70 €
Total facturación emitida 2015	40.540,00 €	49.053,40 €	532,40 €
Total facturación emitida 2016	51.386,64 €	62.177,83 €	11.271,16 €
<b>Total facturación emitida</b>	<b>155.686,64 €</b>	<b>188.804,33 €</b>	<b>13.361,26 €</b>

		A 31/12/2016	De 01/01/2017 a 31/03/2017
<b>GASTOS (DEUDA PENDIENTE)</b>	<b>PERSONAL</b>	<b>2.814,64 €</b>	<b>4.221,00 €</b>
	<i>Dic (ordina+extra)</i>	2.814,64 €	4.221,00 €
	<b>DEUDA PROVEEDORES</b>	<b>44.584,50 €</b>	<b>28.819,59 €</b>
	ARTICA	42.260,57 €	19.213,80 €
	10&9ASESORES	523,93 €	1.571,79 €
	OTROS	300,00 €	6.534,00 €
	<i>Gastos Junta Directiva</i>	1.500,00 €	1.500,00 €
	<b>TOTAL DEUDA</b>	<b>47.399,14 €</b>	<b>33.040,59 €</b>
<b>SALDO DISPONIBL E</b>	En cuena	8.700,00 €	4.280,86 €
	Poliza disponible	21.830,00 €	- €
	Ingresos previstos	*21.150,00 €	**30.468,43 €
	<b>TOTAL SALDO DISPONIBLE</b>	<b>51.680,00 €</b>	<b>34.749,29 €</b>
		<b>4.280,86 €</b>	<b>1.708,69 €</b>

\*Ingresos previstos dic2016

Proyectos facturados en 2016

\*\* Ingresos previstos mar2017

90% cuotas emitidas en 2016 (ordinarias + derrama)  
35% cuotas emitidas en 2017 (ordinarias + derrama)



# RESULTADO BALANCES DE AÑOS ANTERIORES (2013-2016)

➤ **BALANCE IVA ACUMULADO (A COMPENSAR) = + 22.431,97 €**

Se solicitará su devolución a Hacienda con la declaración del último trimestre 2016, según acuerdo de la Junta Directiva de 17/02/2016

➤ **BALANCE RESULTADO ECONÓMICO EJERCICIOS 2013-2015 = + 8.681,18 €.**

VALORAR LA **DOTACIÓN DE CUOTAS DE DUDOSO COBRO**  
(ACUMULADO 2013-2015), EN BASE AL RESULTADO FINAL DEL EJERCICIO 2016



## 5. GESTIÓN ECONÓMICA:

### (II) PROPUESTA DE PRESUPUESTO 2017



# PLAN DE INGRESOS 2017 VS CIERRE PROVISIONAL 2016

		ESTIMACION CIERRE 2016	PRESUPUESTO 2017	VARIACIÓN
<b>INGRESOS</b>	CUOTAS DE SOCIOS	40.980,00 €	38.880,00 €	-2.100,00€
	CUOTA EXTRAORDINARIA (40% DERRAMA)	13.207,28 €	9.113,92 €	-4.093,36€
	PROGRAMA APOYO A PTEs	47.499,00 €	70.385,55 €	22.886,55€
	PROYECTOS PTV SUBCONTRATACION (SERVICIOS DIFUSIÓN Y OTROS)	21.385,60 €	20.450,00 €	-935,60 €
	PROYECTOS PTV BENEFICIRARIO	6.550,00 €	14.781,81 €	8.231,81 €
	INTERPROFESIONAL	0,00 €	1.500,00 €	1.500,00 €
	<b>TOTAL INGRESOS</b>	<b>129.621,88 €</b>	<b>155.111,28 €</b>	<b>25.489,40 €</b>

# PRESUPUESTO DE GASTOS 2017 VS PROVISIONAL 2016

		ESTIMACIÓN CIERRE 2016	PRESUPUESTO 2017	VARIACIÓN
<b>GASTOS</b>	PERSONAL	31.528,05 €	34.000,00 €	2.471,95 €
	MATERIAL FUNGIBLE	1.200,00 €	2.500,00 €	1.300,00 €
	EQUIPOS	0,00 €	0,00 €	0,00 €
	SUBCONTRATACIONES	64.780,61 €	64.780,61 €	0,00 €
	ARTICAI (Secretaría Técnica)	59.584,61 €	59.584,61 €	0,00 €
	Gestoría Contable, Fiscal, Laboral	5.196,00 €	5.196,00 €	0,00 €
	INFORME AUDITORIA	800,00 €	800,00 €	0,00 €
	GASTOS GENERALES	20.021,99 €	36.000,00 €	15.978,01 €
	<i>PRESTACIÓN DE SERVICIOS</i>	<i>10.021,99 €</i>	<i>24.000,00 €</i>	<i>13.978,01 €</i>
	<i>Comunicación</i>	<i>1.006,96 €</i>	<i>5.000,00 €</i>	<i>3.993,04 €</i>
	<i>Eventos y similares</i>	<i>3.515,03 €</i>	<i>5.000,00 €</i>	<i>1.484,97 €</i>
	<i>web</i>	<i>- €</i>	<i>500,00 €</i>	<i>500,00 €</i>
	<i>Otros (seguros, mensajería, notaría, Gastos proveedores proyectos beneficiario</i>	<i>1.500,00 €</i>	<i>1.500,00 €</i>	<i>0,00 €</i>
	<i>GASTOS DE VIAJES</i>	<i>10.000,00 €</i>	<i>12.000,00 €</i>	<i>2.000,00 €</i>
	COSTES INDIRECTOS	7.230,56 €	7.230,56 €	0,00 €
	COSTES FINANCIEROS	3.200,00 €	4.000,00 €	800,00 €
	<b>TOTAL GASTOS</b>	<b>128.761,21 €</b>	<b>149.311,17 €</b>	<b>20.549,96 €</b>

# RESULTADO PREVISTO 2017 VS PROVISIONAL 2016

	<b>ESTIMACION CIERRE 2016</b>	<b>PRESUPUESTO 2017</b>	<b>VARIACION</b>
ESTIMACIÓN DE INGRESOS	129.621,88 €	155.111,28 €	25.489,40 €
ESTIMACIÓN DE GASTOS	128.761,21 €	149.415,17 €	20.653,96 €
<b>RESULTADO ESTIMADO</b>	<b>860,67 €</b>	<b>5.696,11 €</b>	<b>4.835,44 €</b>
<b>ESTIMACIÓN BAI</b>	<b>1%</b>	<b>4%</b>	<b>3%</b>

## INGRESOS ADICIONALES VÍA PROYECTOS

Se estima que la PTV pueda participar en 5 proyectos adicionales en 2017 (2 como subcontratación y 3 como beneficiario), en diferentes convocatorias (Gos, Life, H2020, Retos Colaboración...), con la siguiente estimación de ingresos y gastos asociados:

<b>INGRESOS NUEVOS PROYECTOS 2017</b>		<b>35.046,49 €</b>
<b>GASTOS ASOCIADOS A PROYECTOS 2017</b>	Fijos (Personal, Costes Indirectos)	10.945,73 €
	Externos (Proveedores, otros gastos directos)	16.180,00 €
	<b>TOTAL GASTOS</b>	<b>27.125,73 €</b>

Dichos proyectos generarían potencialmente unos ingresos "netos" adicionales de **7.920,76 €**, además de consolidar estructuralmente a largo plazo la Asociación con incorporación de nuevo personal propio y contribuir estratégicamente a su posicionamiento ante el sector y la AAPP.

## 5. GESTIÓN TÉCNICA Y RELACIONES INSTITUCIONALES



# E STATUS DEL 2º PLAN ESTRATÉGICO DE INNOVACIÓN 2014-2016

DISPONIBLES EN PAGINA WEB

PREVISTO							
2º PLAN ESTRATÉGICO DE INNOVACIÓN (2014-2016)							
PROYECTOS I+D+i	2014	2015	2016	TOTALES		PRESUPUESTO I+D+i	FINANCIACION I+D+i
INTERNACIONALES	2	5	7	14	INTERNACIONALES	7.000.000	6.475.000
NACIONALES	12	16	20	48	NACIONALES	20.600.000	17.150.000
	14	21	27	62		27.600.000	23.625.000

A 01/12/2016							
2º PLAN ESTRATÉGICO DE INNOVACIÓN (2014-2016)							
PROYECTOS I+D+i	2014	2015	2016	TOTALES		PRESUPUESTO I+D+i	FINANCIACION I+D+i
INTERNACIONALES	4	2	1	7	INTERNACIONALES	10.360.927	7.169.598
NACIONALES	20	22	6	48	NACIONALES	41.482.383	30.673.591
	24	24	7	55		51.843.310	37.843.189
				<b>(+ 18 EN EVALUACIÓN)</b>	<b>89%</b>	<b>188%</b>	<b>160%</b>

**128** PROYECTOS EN TOTAL APOYADOS

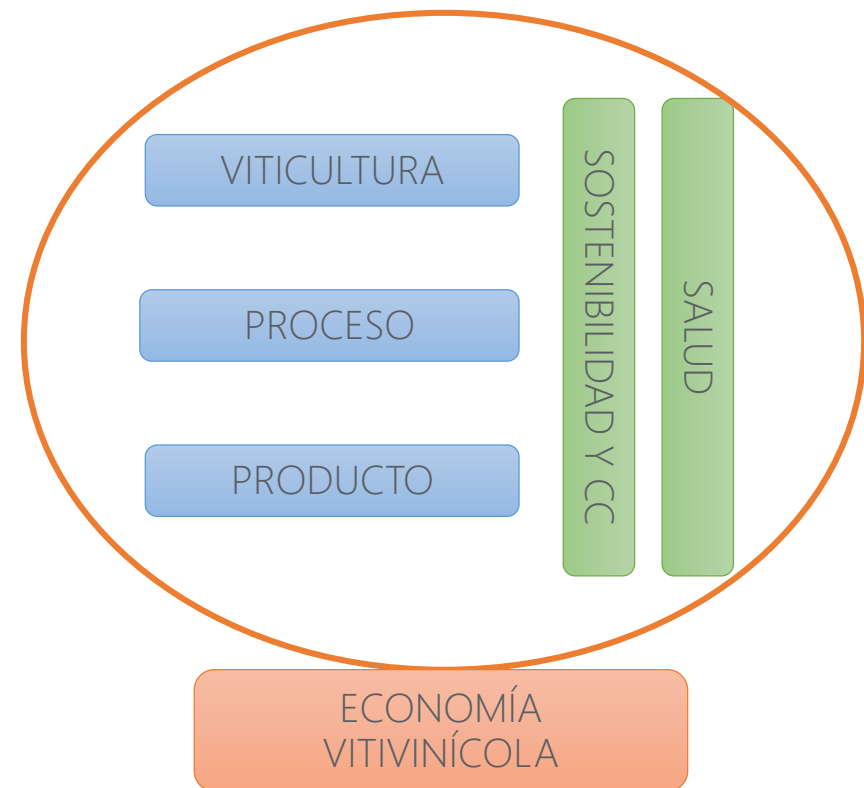


# Renovación del Grupo de Trabajo Estable

## 1. NUEVA PROPUESTA DE ESTRUCTURA POR ÁREAS

6 Grandes Áreas de Interés Científico-Técnicas  
(eliminando las subáreas)

1. VITICULTURA
2. PROCESO
3. PRODUCTO
4. SOSTENIBILIDAD MEDIOAMBIENTAL Y CC
5. SALUD
6. ECONOMÍA VITIVÍCOLA



# Renovación del Grupo de Trabajo Estable

## 2. COMPOSICIÓN DEL GRUPO

- ✓ Mantener doble coordinación Empresarial-Científica
- ✓ Confirmar renovación (compromiso real de implicación)
- ✓ Posibilidad de abrirlo a nuevos integrantes (17 x área?)
- ✓ Renovación cada 2 años

ÁREA	C. EMPRESARIAL	C. CIENTÍFICO
VITICULTURA		
PROCESO		
PRODUCTO	?	?
SOSTENIBILIDAD Y CC		
SALUD		
ECONOMÍA VITIVINÍCOLA		



# Renovación del Grupo de Trabajo Estable

## 3. FUNCIONES Y RESPONSABILIDADES

1. Revisión de la Agenda Estratégica de Innovación para su actualización (cada cuatro años)
2. Definición de Prioridades para acciones de promoción temporales (cada dos años)
3. Revisión de Programas de Trabajo Nacionales y Europeos, y envío de sugerencias a AAPP
4. Representar los intereses vinculados a su Área de Interés en jornadas propias de la PTV y externos (Congresos, Ferias, Jornadas Técnicas)
5. Identificación de Proyectos Estratégicos
6. Dinamización de proyectos Estratégicos (En colaboración con la ST)



# Renovación del Grupo de Trabajo Estable

## 4. COORDINACIÓN Y ORGANIZACIÓN

### 2-3 Reuniones/año propuesta por cada área:

Enfocada a la identificación y lanzamiento de proyectos Estratégicos

Convocada por los coordinadores y con invitación a otros expertos/entidades

### 1-2 Reuniones/año de coordinadores:

Para la puesta al día, sinergias entre áreas y revisión del estado de los proyectos

Convocada por la Secretaría Técnica

### 1 Reunión/año con Junta Directiva

Para interlocución directa con JD, intercambio de impresiones y feed-back

Nombramiento de un representante del Grupo invitado por la Secretaría Técnica

### Eventualmente: Organización de jornadas técnicas



# A Actualización de la Agenda Estratégica de Innovación

## 1. OBJETIVOS DE LA ACTUALIZACIÓN 2016

- Contextualizar la AEI a fecha actual (datos del sector, panorama de ayudas, etc...)
- Revisar los objetivos para su confirmación, modificación o eliminación, y definición de nuevos objetivos si fuera necesario
- Hacer balance de los proyectos generados en el periodo anterior (2011-2016) así como otro tipo de indicadores que nos permitan valorar el grado de implementación de la Agenda hasta la fecha.
- Simplificar en la medida de lo posible el documento para facilitar su consulta y su difusión al sector, la administración pública y divulgación internacional
- Establecer Nuevos Retos y Perspectivas Futuras



# Actualización de la Agenda Estratégica de Innovación

## 2. PROPUESTA DE ÍNDICE DE CONTENIDOS

### I. Prólogo

- I.1. Presentación de la AEI por el Ministerio de Economía y Competitividad
- I.2. Presentación de la AEI por el Ministerio de Agricultura, Alimentación y Medioambiente
- I.3. Presentación de la AEI por el Presidente de la Plataforma Tecnológica del Vino

### II. Introducción y Antecedentes

- II.1. Breve histórico del camino recorrido por la PTV (*constitución PTV, crecimiento y consolidación como Asociación*)
- II.2. Foto actual de la PTV (*Misión, Visión, nº socios, Servicios, Grupos de Trabajo Institucionales, Red PIDI*)
- II.3. Contexto actual (*Cifras generales del sector-OeMv, interprofesional, contexto en I+D+i – última etapa H2020-EIPAgri, Alineación con inquietud sector europeo-CEEV*)

### III. Balance del Período 2011-2016 (*Análisis y evaluación de la implementación de la AEI, indicadores del 1 y 2 PEI*)

### IV. Actualización de la Agenda Estratégica de Innovación (AEI): Revisión de Objetivos y Priorización 2016-2020

- IV.1. Breve recordatorio elaboración de la AEI (*Procedimientos y Resultado*)
- IV.2. Grupo de Trabajo Estable (*Nuevas Áreas, Composición actual, funciones*)
- IV.3. Objetivos, Estrategias, Líneas Prioritarias (*Ordenar y Redefinir*)

### V. Conclusiones y Perspectivas Futuras

### VI. Listado de Asociados PTV

### VII. Anexos

# A

## Actualización de la Agenda Estratégica de Innovación

### 3. PROPUESTA DE REESTRUCTURACIÓN DE OBJETIVOS

- ✓ Se ha hecho un análisis detallado de los objetivos y líneas de actuación de la Agenda, eliminando, fusionando y/o redefiniendo objetivos, y reubicando o incorporando líneas de actuación, según cada caso (a propuesta de la Secretaria Técnica para valorar con Grupo Estable))
- ✓ Se ha definido igualmente un objetivo general en el marco de cada área de interés (inexistente anteriormente)
- ✓ El Resultado de la propuesta incluye:

- 6 ÁREAS DE INTERÉS
- 1 OBJETIVO GENERAL (OG) POR CADA ÁREA
- 3-8 OBJETIVOS ESPECÍFICOS (OE) POR CADA ÁREA  
(30 EN TOTAL)
- VARIAS LÍNEAS DE ACTUACIÓN (LA) POR CADA OE



# Internacionalización de la AEI

CEEV ENVI and R&D Meeting  
17 octubre 2016, Sogrape Vinhos (Oporto)



## European Research Agenda

ceev  
Comité Européen  
des Entreprises Vins

Se establecen dos tipos de prioridades:

- Corto-Medio Plazo (2-3 años): Para influir en el actual Programa Marco H2020
- Largo Plazo (5-10 años): Para influir en futuros Programas. Este documento representará la vision global del sector del vino europeo en los próximos 5-10 años e incluirá un listado completo de las prioridades.





# Priorities to focus on in the next 2/3 years (mid-term priorities)

## 1. Adaptation to Climate change

- On the basis of the existing assessments of the influence of climate change in grape-growing and winemaking, research should now focus on the adaptation of the producing practices to ensure the maintenance of a sustainable production, its quality and, if appropriate, the tipicity of the wines.

## 2. Plant Protection

- Research to focus on the reduction and improvement of plant protection to decrease environmental and social impacts.
- Minimize the effect of Grapevine Trunk Diseases

## 3. Vine-Genetic resources

- Improve the knowledge and use of all the vine genetic resources thanks to conservation, exploitation and improvement of the genetic diversity.

## 4. Consumption

- Developments of new tools based on new technologies, DNA, big data to better understand consumer sensory preferences



# Priorities to focus on in the next 5 to 10 years (long-term priorities)

## 1. Circular economy

- Implementation of circular processes in vine and wine production systems to reduce the inputs and outputs and improve the use of by-products.

## 2. Vineyard management

- Adaption of vine management to the specific characteristics of the desired final product
- Using Key-enabling technologies for decision support system in vineyard management
  - Early Detection of biotic and abiotic threats
  - Addressing new challenges in maturation
  - Improve the understanding of the soil/grapevine microbiology

## 3. Wine-making

- Using Key-enabling technologies for decision support system in Wine-making:
  - Improving wine quality
  - Improving wine stability

## 4. Food safety

- Development of production processes to improve food safety by reducing the presence of contaminants and allergenic substances


## 5. Consumption

- Innovation for the development of new products in the wine sector
- Nutraceuticals in wine
- Improve the scientific knowledge on the interactions between wine consumption and health of consumers



# OTRAS GESTIONES TÉCNICAS E INSTITUCIONALES

- ✓ Reunión Director General OIVE, **Jaime Palafox** (24/10/2016, Madrid)
- ✓ Reunión **Empresas TICs** (15/11/2016, Madrid)
- ✓ Ejecución del **Proyecto Winetwork:**
  - 7-9/11/2016 Meeting Conegliano (Italia)
  - 28/11/2016 Technical Working Group Rioja (ICVV, Logroño)



# OTRAS GESTIONES TÉCNICAS E INSTITUCIONALES

- ✓ Organización **Foro Transfiere 2017**




- ✓ Organización **Congreso Nutraceuticals**



22 - 23 FEBRERO 2017  
MADRID

# OTRAS GESTIONES TÉCNICAS E INSTITUCIONALES



## Grupo de Trabajo de Plataformas Alimentarias



## 7. APROBACIÓN DE FECHAS PARA PRÓXIMAS REUNIONES





## □ **14ª Junta Directiva: 23 Febrero**

- Propuesta definitiva para Cierre definitivo Ejercicio 2016
- Propuesta definitiva del Presupuesto 2017
- Propuesta Plan de Actuación 2017

## □ **Asamblea General de Socios 2016: 27 Abril**

- Aprobación Propuesta de Cierre definitivo Ejercicio 2016
- Aprobación Propuesta de Presupuesto 2017
- Aprobación Propuesta Plan de Actuación 2017
- Presentación Oficial Actualización Agenda Estratégica PTV